

V

FREIWILLIGE FEUERWEHR

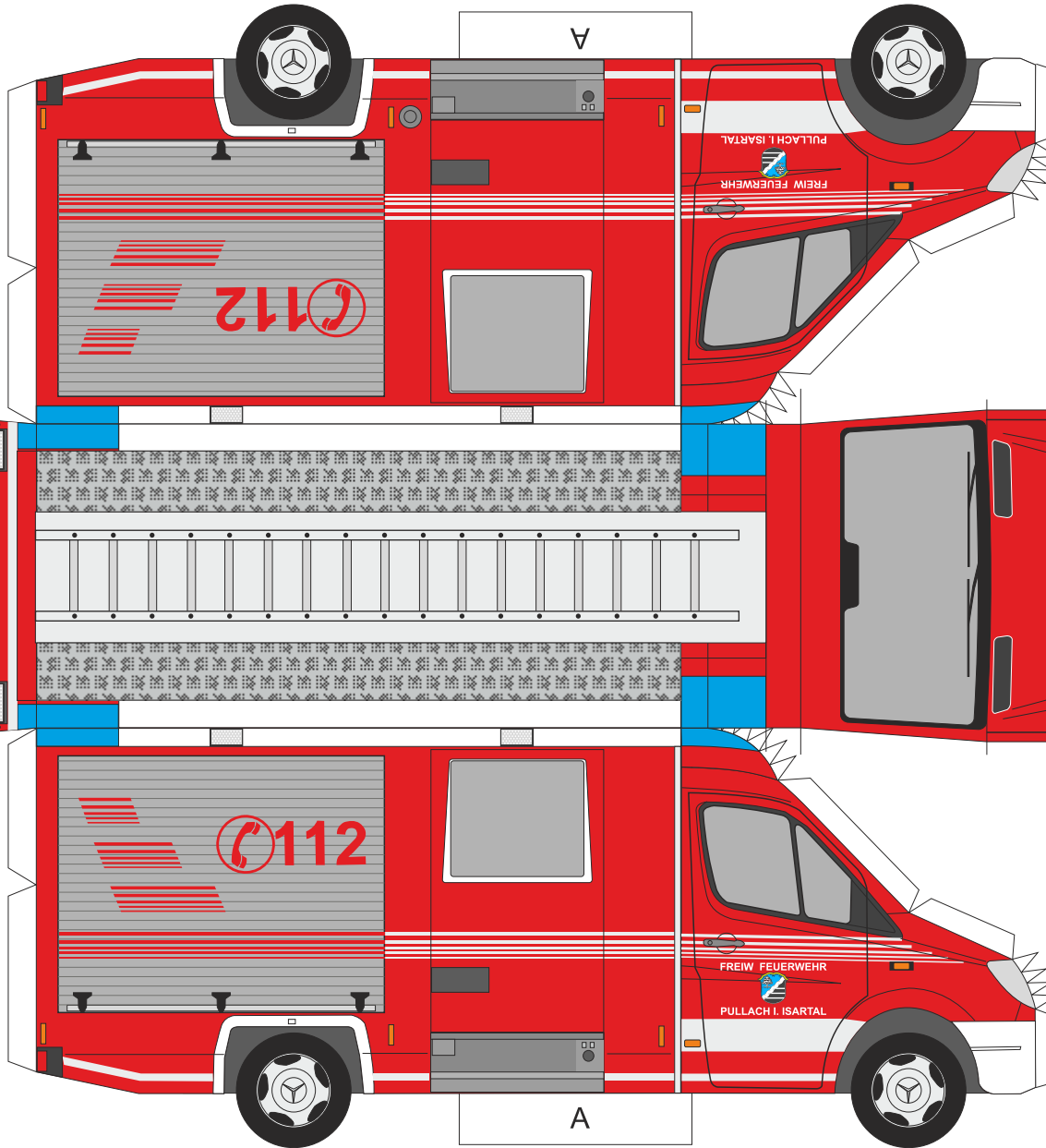
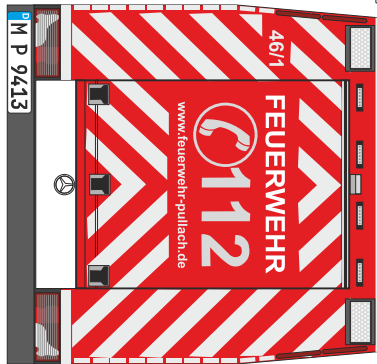


PULLACH I. ISARTAL
www.feuerwehr-pullach.de

Florian Pullach
46 / 1
TSF-W

© 05/2019
PreDes - Bremen


A



A

Bauanleitung:

Erster Schritt:

Mit einer Nadel die  Markierungen durchstechen und von der Rückseite die Punkte mit einem Lineal und der Nadel leicht anritzen. (Knickkante)

Zweiter Schritt:

Das Modell ausschneiden und die Klebekanten knicken.

Dritter Schritt:

Die Klebekanten mit Kleber bestreichen und die Klebekante ansetzen. Sie können das Ganze mit Klebeband verstärken.

Vierter Schritt:

Spiegel ausschneiden, Vorder- und Rückseite aneinander kleben und an das Fahrzeug anbringen.

